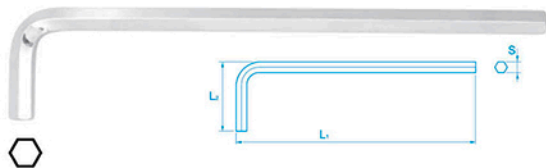




## 3000 - Clé mâle coudée Extra longue

Acier Spécial traité S2 chromé  
Dureté de 1,5 à 12 mm 53+57 hrc

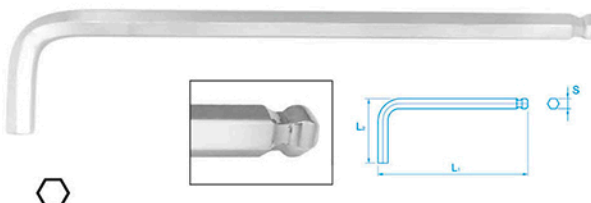


COD.	S	L1	L2
280123015	1,5	90	14
280123020	2	100	16
280123025	2,5	112	18
280123030	3	126	20
280123040	4	140	25
280123050	5	160	28
280123060	6	180	32
280123080	8	200	36
280123100	10	224	40
280123120	12	260	55
280123140	14	290	65

## 2000 - Clé mâle à tête sphérique

Extra longue


Acier Spécial traité S2 chromé  
Dureté de 1,5 à 12 mm 53+57 hrc



Réf.	S	L1	L2
280122015	1,5	90	14
280122020	2	100	16
280122025	2,5	112	18
280122030	3	126	20
280122040	4	140	25
280122050	5	160	28
280122060	6	180	32
280122080	8	200	36
280122100	10	224	40

## 3001 - Jeux de Clés mâles Extra longue

Acier Spécial traité S2 chromé  
Dureté de 1,5 à 10 mm 53+57 hrc



**Innovation**  
Rotation pour faciliter  
la manipulation



Réf.	280123001
Nbre de Pièces	9
Composition	1,5 - 2 - 2,5 - 3 - 4 - 5 - 6 - 8 - 10

## 2001 - Jeux de Clés mâles à tête sphérique

Extra longue

Acier Spécial traité S2 chromé  
Dureté de 1,5 à 10 mm 53+57 hrc



Réf.	280121001
Nbre de Pièces	9
Composition	1,5 - 2 - 2,5 - 3 - 4 - 5 - 6 - 8 - 10

## 4001 - Jeux de Clés mâles série longue


Acier chrome vanadium satiné  
Dureté de 1,5 à 10 mm 53+57 hrc



Réf.	280124001
Nbre de Pièces	9
Composition	1,5 - 2 - 2,5 - 3 - 4 - 5 - 6 - 8 - 10

## 4000 - Clé mâle coudée série longue

Acier chrome vanadium satiné  
Dureté de 1,5 à 12 mm 53+57 hrc



Réf.	S	L1	L2
280124015	1,5	77	14
280124020	2	83	16
280124025	2,5	90	18
280124030	3	98	20
280124040	4	106	24
280124050	5	118	28
280124060	6	137	32
280124080	8	156	36
280124100	10	170	40
280124120	12	207	45
280124140	14	230	54